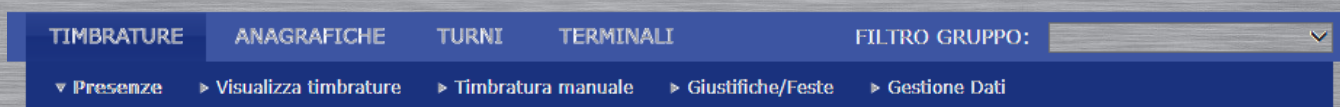


LAZZARINI

soluzioni per l'ufficio



SISTEMA DI RILEVAZIONE, CONTROLLO E GESTIONE DELLE PRESENZE DEL PERSONALE




PresenzeLAN è un sistema di rilevazione e gestione delle presenze del personale di semplice utilizzo ma dotato di funzionalità avanzate con una completa gestione dei turni.

Il sistema è costituito da un software di rete che consente la visualizzazione e gestione dei dati di presenza rilevati dai terminali. Il software può leggere i dati delle presenze da un numero illimitato di dispositivi. Consente di collegare anche sedi distaccate.

I report mensili ottenuti possono essere stampati, salvati in pdf ed excel oppure esportati per essere gestiti dal proprio programma paghe.

Il software è sviluppato con le tecniche più attuali di programmazione ed utilizzabile tramite una semplice pagina web.



www.lazzarinisrl.it

SOFTWARE

Il software è il cuore del sistema. Consente di gestire i dati dei dipendenti e relativi turni e comandare a distanza i terminali collegati tramite rete.

E' stato sviluppato con le più recenti tecniche di programmazione software ed interamente con tecnologia web. Tutto ciò garantisce prestazioni elevate e semplicità dell'interfaccia operativa.

La gestione del software è centralizzata sul server garantendo così semplicità di aggiornamento e manutenzione. E' possibile accedere con qualsiasi personal computer o dispositivo mobile dotato di browser attraverso accesso sicuro con nome utente e password.

TIMBRATURE ANAGRAFICHE TURNI TERMINALI FILTRO GRUPPO:

▼ Presenze ► Visualizza timbrature ► Timbratura manuale ► Giustifiche/Feste ► Gestione Dati

DIPENDENTE: ▼ MESE: ▼

Data	IN	OUT	Ore Teoriche	Ore Lavorate	Ore Permesso	Ore Straord.	
MER 1/7	08:30	12:30	04:00	04:00			FF
GIO 2/7	08:30	13:30	04:00	05:00		01:00	FF
VEN 3/7	08:30	12:30	04:00	04:00			FF
SAB 4/7							FF
DOM 5/7							FF
LUN 6/7	08:30	11:00	04:00	02:30	01:30		FF
MAR 7/7	08:30	12:30	04:00	04:00			FF
MER 8/7	08:30	12:30	04:00	04:00			FF
GIO 9/7	08:30	13:30	04:00	05:00		01:00	
VEN 10/7	08:30	13:30	04:00	05:00		01:00	

Le principali funzioni del software BASE sono le seguenti:

Gestione dei profili anagrafici personali dei dipendenti.

Gestione: gruppi - qualifiche - terminali.

Gestione turni complessi con orario di lavoro diverso per giorno e possibilità di definire illimitate settimane diverse.

Possibilità di associare un turno ai gruppi di dipendenti o al singolo dipendente.

Gestione Timbrature e modifica delle Presenze.

Controllo anomalie rispetto all'orario previsto. Calcolo automatico delle ore lavorate. Quadratura mensile.

Stampa o visualizzazione del riepilogo mensile delle presenze in formati pdf e excel.

Visualizzazione di tutte le timbrature rilevate

Gestione giustificiche e Feste. Definizione di giustificiche personali. Inserimento di festività e ferie di gruppo.

Rilevazione di entrate e uscite dei dipendenti attraverso computer (interfaccia web)

Pianificazione scarico dati terminali

La versione COMPLETA consente inoltre:

Definizione delle soglie e arrotondamenti differenziati per turno.

Importare ed esportare dati verso altri programmi (es. gestione paghe).

Gestione delle richieste di permesso e ferie da computer utente.

TIMBRATURE ANAGRAFICHE TURNI TERMINALI FILTRO GRUPPO:

Modifica Turno:

ID:

Nome Turno:

Data inizio:

Soglia STRAORD.: : Arrotondamento STRAORD.: : STRAORD. compresi:

Soglia PERMESSO: : Arrotondamento PERMESSO: : PERMESSI non giustificati:

Ingresso bloccato:

Uscita bloccata:

Gruppi associati: COLLABORATORI
 OPERATORE
 PERSONALE ATA

SETTIMANA N°

LUN	MAR	MER	GIO	VEN	SAB	DOM
08:30 12:30 14:00 18:00	08:30 12:30 14:00 18:00	08:30 12:30 14:00 18:00	08:30 12:30 14:00 18:00	08:30 12:30 14:00 18:00		

SETTIMANA N°

LUN	MAR	MER	GIO	VEN	SAB	DOM
09:00 12:00 15:00 18:00	07:00 11:00 12:00 14:00	09:00 10:00 15:00 16:00	09:00 10:00 15:00 16:00			

HARDWARE

Il terminale è un sistema Marcatempo Rileva Presenze con Controllo Accessi, compatto e tecnologico, adatto a qualsiasi organizzazione e installabile in pochissimo tempo.

Coniuga tutta la praticità, l'affidabilità e le funzionalità del Lettore di Badge Rfid ad alta efficienza con la sintesi vocale in italiano. E' dotato di design con display LCD a colori e tastiera multifunzione touch, il cambio di stato automatico ingresso/uscita .

Gli utenti registrano le entrate e le uscite semplicemente avvicinando i Badge Rfid al terminale.

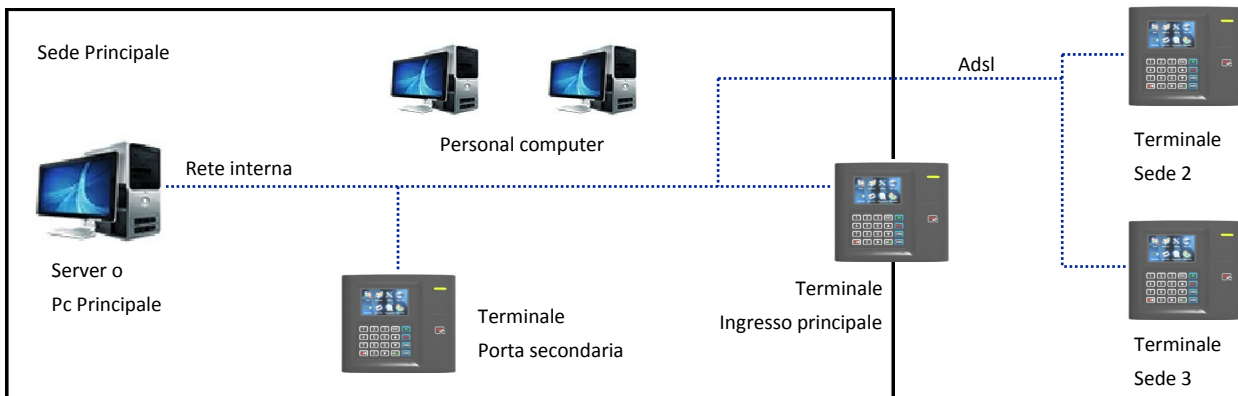
Tutti i dati possono essere esportati via rete LAN TCP/IP o tramite una USB Pen Drive.

Inoltre è possibile l'utilizzo di più terminali, per la copertura contemporanea di più accessi con la creazione di una rete di terminali controllabile da una unica postazione remota.

Navigation bar with buttons: TIMBRATURE, ANAGRAFICHE, TURNI, **TERMINALI**, FILTRO GRUPPO: [dropdown].

Secondary buttons: AGGIUNGI TERMINALE, MODIFICA TERMINALE, SELEZIONA TUTTI, **SCARICA TIMBRATURE**, SINCRONIZZA DATA/ORA, AGGIORNA UTENTI.

- (1) **TERMINALE SEDE 1**
- (2) **TERMINALE SEDE 2**
- (3) **TERMINALE SEDE 3**



Caratteristiche tecniche

Lettore tessere di prossimità Rfid integrato

Display Lcd colori retroilluminato

Sintesi vocale

Scarico dati tramite Lan e Usb

Memoria fino a 10.000 utenti e 100.000 passaggi

Batteria tampone

Alimentazione: 12 V cc 1 A con alimentatore in dotazione 220 V

Dimensioni e peso: 140x170x35 mm. - 500 gr.

LAZZARINI srl

LECCO - CORSO MARTIRI DELLA LIBERAZIONE 100/A

TEL. 0341.284170 - FAX 0341.368120

info@lazzarinisrl.it



www.lazzarinisrl.it